

教育サポートシステム(Live Campus)での確認方法

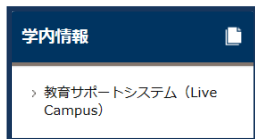
1-1

教育サポートシステムへのアクセス

★教育サポートシステム(Live Campus)へは、和歌山大学ホームページからログイン画面に入ります。

(<http://www.wakayama-u.ac.jp/>)

- ①和歌山大学ホームページトップ画面の「教育サポートシステム(LiveCampus)」バナーをクリックしてください。



※インターネット画面のアドレス入力箇所に入力しても接続できます。
<https://wlcampus.center.wakayama-u.ac.jp/>



1-2

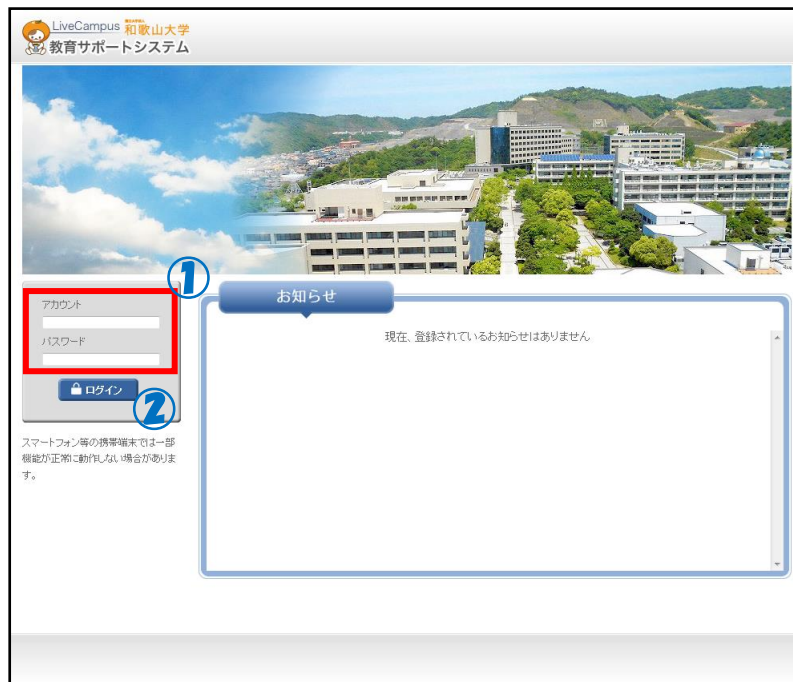
教育サポートシステムのログイン

★教育サポートシステム(Live Campus)のログイン画面が表示されます。

★システム動作についての制限事項等の説明、システム停止等の連絡事項は「お知らせ」に表示されます。

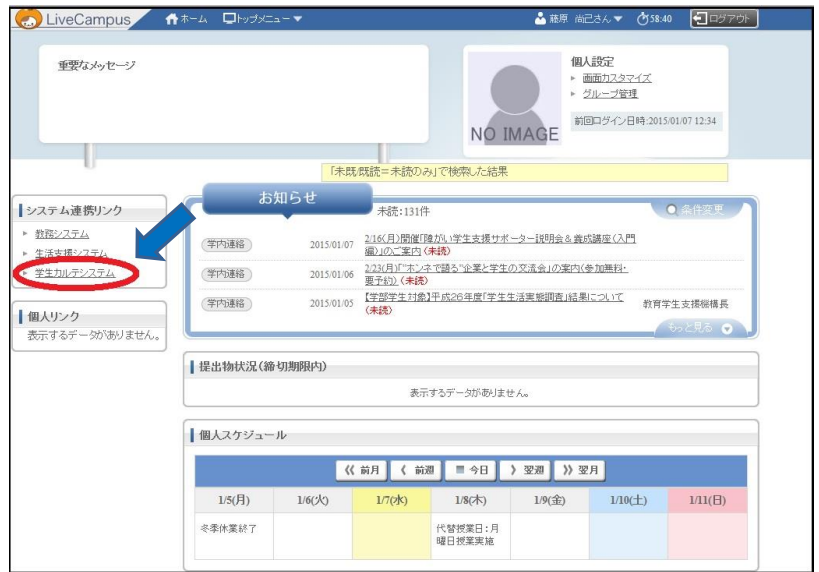
- ①システム情報学センターで発行されたアカウント・パスワードを入力します。
- ②「ログイン」ボタンを押すと認証を行い、ポータルシステム画面が表示されます。

パスワードは他人に知られないように注意してください。



★「Live Campus ポータルシステム」が表示されます。

★学生カルテを利用する場合、「システム連携リンク」の「学生カルテシステム」をクリックします。



★授業料免除情報または入学料免除情報をクリックし、閲覧したい結果をクリックしてください。

★選択した結果が表示されます。



ポータルシステム・教務システムともに60分間操作しなかった場合、セキュリティ確保のために強制的にログアウトされるので注意してください。
残り時間は教務システム画面右上に表示される「タイムアウトまでおよそ〇〇秒です。」で確認できます。

